


# barista range.

CATALOGO  
DI GAMMA

RANGE  
CATALOGUE




04.2020

**EVOLVE**

## indice - index.

### Barista Range 2020



Barista Range è la nostra serie di macchine professionali per l'erogazione di qualsiasi genere di bevande per il settore Ho.Re.Ca.

Barista Range is our range of professional machines to brew each kind of Ho.Re.Ca. beverages.



### 1.1

macchine da caffè professionali  
professional coffee machines

Page **6**



### 1.2

macinacaffè professionali  
professional coffee grinders

Page **16**



### 1.3

macchine semi-professionali per caffè  
semi-professional coffee machines

Page **20**



### 1.4

macchine semi-professionali per caffè in capsule  
semi-professional coffee capsules machines

Page **20**

## tradizione italiana, italian tradition.



Fedeli all'eredità della tradizione italiana, le nostre macchine professionali sono una meraviglia tecnica e l'intensa e innovativa attenzione ai dettagli offre un'alternativa piacevole alla routine quotidiana.

True to their Italian heritage, our professional machines are a technical marvel and the intense and innovative attention to details provide an enjoyable alternative to the usual daily routine.

### Temperatura di erogazione più stabile More stable brewing temperature

La consistenza di qualità di un espresso dipende soprattutto dalla stabilità della temperatura. Di conseguenza, Altea è dotata di uno scambiatore di calore unico che è uniformemente riscaldato dal vapore della caldaia, per garantire una temperatura stabile in modo affidabile.

The quality consistency of an espresso depends above all on temperature stability. Consequently, our machine Altea features a unique heat exchanger that is evenly heated by the steam from the boiler, ensuring reliably stable temperature.

### Erogazione ottimale Optimal extraction

Ottenere il massimo aroma dal caffè macinato è una funzione legata al flusso dell'acqua ed alla sua durata.

Getting the most aroma out of ground coffee is a function of water flow rate and duration.

### Libertà di programmazione Programming freedom

Grazie alla funzione Control Delivery System, l'utilizzatore può programmare individualmente la temperatura di ogni gruppo ed anche di ogni prodotto. La temperatura dell'erogazione e la temperatura della caldaia possono essere controllate individualmente.

Thanks to the Control Delivery System function, users can individually program the brewing temperature of each brewing group and even each product. The brewing water temperature and the boiler temperature can also be separately controlled.

### Ottima schiumatura del latte Best milk foaming

La nostra lancia vapore intelligente i-Steam ferma il processo di schiumatura automaticamente, non appena la consistenza della schiuma è raggiunta.

Our intelligent i-Steam wand stops the foaming process automatically, as soon as the perfect foam has been achieved.

### Facile da usare

Menù intelligente, semplici controlli della pressione della pompa e della caldaia, e un supporto elettronico per le operazioni di routine rendono la vita del barista più facile e piacevole.

### Uso intelligente dell'energia Smarter energy use

Durante periodi di attività standard è previsto un sistema per il risparmio energetico, mentre nelle ore di punta il sistema fornisce prestazioni ottimali.

During standard operating periods, an energy-saving system operates, while at peak times the system provides optimal performance.

### Easier to operate

Intelligent menus, simple controls for pump and boiler pressure, and electronic support for routine operation make life easier and more enjoyable for baristas.





# 1.1 macchine da caffè professionali professional coffee machines

Fedeli all'eredità della tradizione italiana, le nostre macchine professionali sono una meraviglia tecnica e l'intensa e innovativa attenzione ai dettagli offre un'alternativa piacevole alla routine quotidiana.

True to their Italian heritage, our professional machines are a technical marvel and the intense and innovative attention to details provide an enjoyable alternative to the usual daily routine.

barista altea



barista aura



barista alisia




barista alena



## design & technology.

made in Italy



# barista altea.

concepita per gli spiriti liberi,  
conceived for free spirits.

made in Italy



Linee moderne, tecnologia all'avanguardia, capacità di adattamento a ogni esigenza. Una macchina che racchiude in sé una storia, una storia "da corsa". Come questa filosofia, anche Altea mira a un approccio sistemico e multidisciplinare nel quale l'attenzione all'estetica non va a discapito della funzionalità e della sostenibilità. Pur adattandosi all'ambiente circostante, lo valorizza e lo rende più efficace grazie al proprio stile unico.

Modern lines, cutting edge technology, the ability to adapt to any need. A machine with a distinctive, "racer" story. In keeping with the movement's philosophy, Altea aspires to a systematic, multidisciplinary approach to design in which attention to aesthetics does not detract from functionality and sustainability. Not only adapts to its setting, it enhances it and makes it more efficient thanks to its own unique style.

## tre telai e tre versioni, three frames and three versions.

### barista altea 1gr



**Models**  
SA (semi-automatic)  
DG (digital)  
TS (touch screen)

**L x P x H W x D x H**  
500 x 530 x 470 mm  
**Peso Weight** 43 kg  
**Potenza Power** 2.600 W  
**Tensione Voltage**  
220-240V / 380-415V (3N)  
**Caldaia Boiler** 5 lt

### barista altea 2gr



**Models**  
SA (semi-automatic)  
DG (digital)  
TS (touch screen)

**L x P x H W x D x H**  
710 x 530 x 470 mm  
**Peso Weight** 56 kg  
**Potenza Power** 3.800 W  
**Tensione Voltage**  
220-240V / 380-415V (3N)  
**Caldaia Boiler** 8 lt

### barista altea 3gr



**Models**  
SA (semi-automatic)  
DG (digital)  
TS (touch screen)

**L x P x H W x D x H**  
930 x 530 x 470 mm  
**Peso Weight** 65 kg  
**Potenza Power** 4.800 W  
**Tensione Voltage**  
220-240V / 380-415V (3N)  
**Caldaia Boiler** 10 lt

# barista aura.

**cultura del caffè autentica,  
authentic coffee culture.**

**tre telai e due versioni,  
three frames and two versions.**

## barista aura 1gr



*Models*  
DG (digital)  
TS (touch screen)

*L x P x H W x D x H*  
500 x 530 x 470 mm  
*Peso Weight* 43 kg  
*Potenza Power* 2.600 W  
*Tensione Voltage*  
220-240V / 380-415V (3N)  
*Caldaia Boiler* 5 lt

## barista aura 2gr



*Models*  
DG (digital)  
TS (touch screen)

*L x P x H W x D x H*  
710 x 530 x 470 mm  
*Peso Weight* 56 kg  
*Potenza Power* 3.800 W  
*Tensione Voltage*  
220-240V / 380-415V (3N)  
*Caldaia Boiler* 8 lt

## barista aura 3gr



*Models*  
DG (digital)  
TS (touch screen)

*L x P x H W x D x H*  
930 x 530 x 470 mm  
*Peso Weight* 65 kg  
*Potenza Power* 4.800 W  
*Tensione Voltage*  
220-240V / 380-415V (3N)  
*Caldaia Boiler* 10 lt

La macchina da caffè Aura offre ai baristi gli strumenti giusti per la creazione professionale di specialità a base di caffè all'italiana. Le macchine combinano il design classico italiano con una tecnica sofisticata e all'avanguardia. Il sistema di erogazione è la madre di tutte le macchine da caffè integrando tutto ciò che è conosciuto sull'estrazione perfetta del caffè.

Aura espresso machine offers baristas the right instruments for the professional creation of Italian coffee specialties. The machines combine classic Italian design with technical sophistication. The traditional coffee system is the mother of all Coffee machines. It integrates everything known about perfect coffee extraction.



made in Italy



# barista alisia.

design e tecnologia,  
design and technology.

made in Italy



Alisia rappresenta una sintesi perfetta: è un prodotto creato con innovativa tecnologia abbinata a una ricerca stilistica raffinata spinta verso un rinnovato livello formale.

È equipaggiata con la rivoluzionaria tecnologia che gestisce in modo dinamico la temperatura dell'acqua durante i 25/30 secondi di erogazione per esaltare le caratteristiche organolettiche di ogni singola miscela o mono origine.

Il display touch screen garantisce una rapida e precisa gestione dei principali settaggi macchina.

Alisia is the perfect marriage - a product created using the innovative technology combined with the quest for elegant design, revisiting more traditional forms. It is equipped with the revolutionary technology featuring dynamic water temperature management during the 25/30 seconds of brewing to enhance the organoleptic properties of each blend or single-origin coffee.

The touch screen display guarantees precise, rapid management of the main machine settings.

tre telai e due versioni,  
three frames and two versions.

## barista alisia 1gr



### Models

DG (digital)  
TS (touch screen)

### L x P x H W x D x H

500 x 530 x 470 mm

**Peso Weight** 43 kg

**Potenza Power** 2.600 W

**Tensione Voltage**

220-240V / 380-415V (3N)

**Caldaia Boiler** 5 lt

## barista alisia 2gr



### Models

DG (digital)  
TS (touch screen)

### L x P x H W x D x H

710 x 530 x 470 mm

**Peso Weight** 56 kg

**Potenza Power** 3.800 W

**Tensione Voltage**

220-240V / 380-415V (3N)

**Caldaia Boiler** 8 lt

## barista alisia 3gr



### Models

DG (digital)  
TS (touch screen)

### L x P x H W x D x H

930 x 530 x 470 mm

**Peso Weight** 65 kg

**Potenza Power** 4.800 W

**Tensione Voltage**

220-240V / 380-415V (3N)

**Caldaia Boiler** 10 lt

# barista alena.

**design ed affidabilità,  
design and reliability.**

**tre telai e due versioni,  
three frames and two versions.**

## barista alena 1gr



### Models

DG (digital)  
BS (keyboard)

### L x P x H W x D x H

500 x 530 x 470 mm

**Peso Weight** 43 kg

**Potenza Power** 1.800 W

**Tensione Voltage**

220-240V / 380-415V (3N)

**Caldaia Boiler** 5 lt

## barista alena 2gr compact



### Models

DG (digital)  
BS (keyboard)

### L x P x H W x D x H

550 x 530 x 470 mm

**Peso Weight** 51 kg

**Potenza Power** 3.000 W

**Tensione Voltage**

220-240V / 380-415V (3N)

**Caldaia Boiler** 5 lt

## barista alena 2gr



### Models

DG (digital)  
BS (keyboard)

### L x P x H W x D x H

710 x 530 x 470 mm

**Peso Weight** 56 kg

**Potenza Power** 3.000 W

**Tensione Voltage**

220-240V / 380-415V (3N)

**Caldaia Boiler** 8 lt

Pannelli laterali moderni e sofisticati, ampie coperture per i gruppi e un'area di lavoro ergonomica garantiscono comfort e praticità ai baristi.


Sono previste due interfacce utente e anche nel caso più semplice la tecnologia applicata alla tastiera garantisce una piacevole sensazione armonica al tatto.

Alena sfrutta al meglio e in modo intelligente i progressi della tecnologia, risultando una macchina che non teme confronti con le altre di pari categoria.

Modern and sophisticated side panels, ample group covers and an ergonomic working area guarantee baristas comfort and convenience.

There are two user interfaces and even in the simplest case the technology applied to the keypad ensures a pleasant harmonious touch sensation.

Alena makes the very best, most intelligent use of advances in technology, resulting in a machine that has no comparisons with others of the same category.







## 1.2 macina caffè professionali professional coffee grinders

Una corretta macinatura è la base fondamentale per ottenere un caffè espresso di qualità. La nostra vasta gamma di macinacaffè è studiata per soddisfare le esigenze di tutti gli utenti. Componenti e know-how italiano combinati con un design innovativo e accattivante rendono il nostro prodotto ideale per soddisfare le vostre aspettative.

A correct grinding is the fundamental basis of a quality espresso. Our wide range of coffee grinders is suitable to meet all user's needs. Italian know-how and components combined with an innovative and appealing design make our coffee grinders ideale to satisfy your expectations.

**barista juno**



**barista jago**



**barista jade**



**barista jody**



# design & performances.

## design e performances

Una corretta macinatura è la base fondamentale per ottenere un caffè espresso di qualità.

La nostra vasta gamma di macinacaffè è studiata per soddisfare le esigenze di tutti gli utenti.

Componenti e know-how italiano combinati con un design innovativo e accattivante rendono il nostro prodotto ideale per soddisfare le vostre aspettative.

A correct grinding is the fundamental basis of a quality espresso.

Our wide range of coffee grinders is suitable to meet all user's needs.

Italian know-how and components combined with an innovative and appealing design make our coffee grinders ideale to satisfy your expectations.

made in Italy



# italian tradition.



## barista junno.

### barista junno OD



*Models*  
OD 75  
OD 64

*L x P x H W x D x H* 240 x 330 x 640 mm  
*Peso Weight* 14 kg  
*Potenza Power* 450 W 1.400 rpm (OD 75)  
350 W 1.400 rpm (OD 64)  
*Tensione Voltage* 120V - 220/240V  
*Macine Burrs* 75 mm (OD 75) - 64 mm (OD 64)  
*Kg/ora Kg/hour* < 18 (OD 75) - < 12 (OD 64)  
*Campana Bean hopper* 1,5 Kg

### barista junno A



*Models*  
A 75  
A 64

*L x P x H W x D x H* 240 x 330 x 640 mm  
*Peso Weight* 14 kg  
*Potenza Power* 450 W 1.400 rpm (OD 75)  
350 W 1.400 rpm (OD 64)  
*Tensione Voltage* 120V - 220/240V  
*Macine Burrs* 75 mm (OD 75) - 64 mm (OD 64)  
*Kg/ora Kg/hour* < 18 (OD 75) - < 12 (OD 64)  
*Campana Bean hopper* 1,5 Kg

## barista jago.

### barista jago OD



*Models*  
OD 64

*L x P x H W x D x H* 210 x 300 x 560 mm  
*Peso Weight* 12,5 kg  
*Potenza Power* 350 W 1.400 rpm  
*Tensione Voltage* 120V - 220/240V  
*Macine Burrs* 64 mm  
*Kg/ora Kg/hour* < 12  
*Campana Bean hopper* 1,5 Kg

### barista jago A



*Models*  
A 64  
AT 64

*L x P x H W x D x H* 210 x 300 x 560 mm  
*Peso Weight* 12,5 kg  
*Potenza Power* 350 W 1.400 rpm  
*Tensione Voltage* 120V - 220/240V  
*Macine Burrs* 64 mm  
*Kg/ora Kg/hour* < 12  
*Campana Bean hopper* 1,5 Kg  
*Tamper* AT 64

## barista jade.

### barista jade OD



*Models*  
OD 64

*L x P x H W x D x H* 220 x 275 x 580 mm  
*Peso Weight* 10,5 kg  
*Potenza Power* 350 W 1.400 rpm  
*Tensione Voltage* 120V - 220/240V  
*Macine Burrs* 64 mm  
*Kg/ora Kg/hour* < 12  
*Campana Bean hopper* 1,5 Kg

### barista jade A



*Models*  
A 64

*L x P x H W x D x H* 210 x 300 x 560 mm  
*Peso Weight* 11 kg  
*Potenza Power* 350 W 1.400 rpm  
*Tensione Voltage* 120V - 220/240V  
*Macine Burrs* 64 mm  
*Kg/ora Kg/hour* < 12  
*Campana Bean hopper* 1,5 Kg

## barista jody.

### barista jody OD



*Models*  
OD 50

*L x P x H W x D x H* 145 x 230 x 450 mm  
*Peso Weight* 6,8 kg  
*Potenza Power* 180 W 1.400 rpm  
*Tensione Voltage* 120V - 220/240V  
*Macine Burrs* 50 mm  
*Kg/ora Kg/hour* < 6  
*Campana Bean hopper* 0,5 Kg

## barista accessories.

*Models*  
Tamper  
SS Coffee knock box





## 1.3 macchine da caffè semi-professionali

## 1.4 semi-professional coffee machines

Le nostre macchine da caffè semi-professionali, per caffè macinato (1.3) o a capsule (1.4), sono un piacere.

Sia per il loro utilizzo che per le varie esperienze di gusto che offrono. Hanno un design eccellente e funzionale, necessitano di poco spazio e convincono per l'interessante rapporto qualità-prezzo.

Our semi-professional coffee machines, both for coffee powder (1.3) or for capsules (1.4), are a pleasure.

Both for their use and for the various taste experiences they offer. They have an excellent and functional design, they need little space and they convince for their interesting value for money.

**barista sadie**

**barista stena**

**barista senta**



# anyone can be a barista.

## anyone can be a barista

Siamo riusciti a mettere tutta la nostra esperienza e la competenza nel campo del caffè in una macchina semi-professionale.

Un'innovazione a lungo attesa da tutti per locali, uffici ed aziende che cercano una qualità professionale.

Chiunque è in grado di usare la macchina, anche senza introduzione né manuale.

We managed to put all our experience and expertise in the coffee field in a semi-professional machine.

A long-awaited innovation for everyone in small restaurants, offices and companies looking for professional quality.

Anyone can use the capsule machine, even without introduction or manual.



made in Italy



# barista sadie.



1.3

## barista sadie 1gr



Models  
BS  
DG  
OT

<i>L x P x H W x D x H</i>	450 x 470 x 435 mm
<i>Peso Weight</i>	24,5 kg
<i>Potenza Power</i>	2.400W (BS-DG) 3.000W (OT)
<i>Tensione Voltage</i>	120V - 220/240V
<i>Acqua Water tank</i>	5 lt
<i>Caldaia Boiler</i>	1,8 lt
<i>Interfaccia Interface</i>	Keyboard or Capacitive display
<i>Automatic milk frother</i>	OT version

## barista sadie 2gr



Models  
BS  
DG  
OT

<i>L x P x H W x D x H</i>	550 x 450 x 470 mm
<i>Peso Weight</i>	34 kg
<i>Potenza Power</i>	2.400W (BS-DG) 3.000W (OT)
<i>Tensione Voltage</i>	120V - 220/240V
<i>Acqua Water tank</i>	7 lt
<i>Caldaia Boiler</i>	1,8 lt
<i>Interfaccia Interface</i>	Keyboard or Capacitive display
<i>Automatic milk frother</i>	OT version

# barista stena.



1.4



La macchina ha un sistema di estrazione con pressione a 19 bar che garantisce la supremazia in tutti i parametri che sono inscindibili per la preparazione di un caffè espresso perfetto.

Our machine has a 19 bar pressure extraction system that guarantees supremacy in all the parameters that are inseparable for the preparation of perfect espresso.

## barista stena 2gr



Models  
DG  
OT

<i>L x P x H W x D x H</i>	600 x 470 x 435 mm
<i>Peso Weight</i>	35 kg
<i>Potenza Power</i>	2.400W (DG) 3.000W (OT)
<i>Tensione Voltage</i>	120V - 220/240V
<i>Acqua Water tank</i>	7 lt
<i>Capsule Capsules</i>	50
<i>Interfaccia Interface</i>	Capacitive display
<i>Automatic milk frother</i>	OT version

# barista senta.



1.4

## barista senta 1gr



Models  
BS  
DG  
OT

<i>L x P x H W x D x H</i>	450 x 470 x 435 mm
<i>Peso Weight</i>	24,5 kg
<i>Potenza Power</i>	2.400W (BS-DG) 3.000W (OT)
<i>Tensione Voltage</i>	120V - 220/240V
<i>Acqua Water tank</i>	5 lt
<i>Capsule Capsules</i>	35
<i>Interfaccia Interface</i>	Keyboard or Capacitive display
<i>Automatic milk frother</i>	OT version

## barista senta 2gr



Models  
BS  
DG  
OT

<i>L x P x H W x D x H</i>	550 x 450 x 470 mm
<i>Peso Weight</i>	34 kg
<i>Potenza Power</i>	2.400W (BS-DG) 3.000W (OT)
<i>Tensione Voltage</i>	120V - 220/240V
<i>Acqua Water tank</i>	7 lt
<i>Capsule Capsules</i>	50
<i>Interfaccia Interface</i>	Keyboard or Capacitive display
<i>Automatic milk frother</i>	OT version

## gruppi per capsule - capsules brewing groups

Capsules	MG 01	MG 02	MG 03	SD 821	MS 831	HK 823
Lavazza Espresso Point	■	■		■	■	
Lavazza A Modo Mio	■	■		■	■	
Lavazza Blu	■	■		■	■	
Nespresso	■	■		■	■	■
Dolce Gusto						■
Caffitaly				■	■	
POD ESE 44			■	■	■	
Ground coffee					■	■
Keurig K-cup						■
hydraulic system	■	■	■	■	■	■
automatic ejection	■	■	■	■	■	
lever system	■					
sliding door system		■		■		
drawer system			■		■	■

**Evolve S.r.l.**

Via Papa Giovanni XXIII, 25

27058 Voghera Pavia Italy

Phone: +39 0534 076106

info@evolve.cloud

www.evolve.cloud

Barista Range Version 04.2020 Subject to change



...think beyond and evolve!

**EVOLVE**